

# **Kangaré – Eau**

## **Initiation a la Comptabilité Environnementale –Économique de l'Eau (SCEE-Eau)**

### **CAHIER DE TRAVAIL**

6 septembre 2012

**Kangaré exemple**  
(million kagarés)

SUPPLY AND USE TABLES / TABLEAUX RESSOURCES - EMPLOIS

RESSOURCES (SUPPLY)

	Agriculture	Conserverie Generale	CIP1	CIP2	Administrati on	Production nationale	Consomm ation finale Ménages	Consomm ation finale Gouverne ment	Reste du monde (RDM)	TOTAL
Fourrage et semences										
Produits agricoles										
Conserves alimentaires										
Pétrole brut										
Pétrole raffiné										
Produit chimiques										
Services administration										
Autres produits industriels										
Matieres premieres et fournitures										
Biens de consommation finale										

EMPLOIS (USE)

	Agriculture	Conserverie Generale	CIP1	CIP2	Administrati on	Conso- mmation intermédiaire	Consomm ation finale Ménages	Consomm ation finale Gouverne ment	Formation Brute de Capital Fixe (FBCF)	Reste du monde (RDM)	TOTAL
Fourrage et semences											
Produits agricoles											
Conserves alimentaires											
Pétrole brut											
Pétrole raffiné											
Produit chimiques											
Services administration											
Autres produits industriels											
Matieres premieres et fournitures											
Biens de consommation finale											
<b>Valeur ajoutée</b>											
						<b>PIB</b>					<b>PIB</b>

### Kangaré exemple (SUPER SYNTHÈSE)

(million kangarés)

### SUPPLY AND USE TABLES

### TABLEAUX RESSOURCES - EMPLOIS

#### RESSOURCES (SUPPLY)

	Industries nationales	<b>Production nationale</b>
Produits nationaux		
Produits importés		

Consommation finale Ménages	Consommation finale Gouvernement

Reste du monde (RDM)	<b>TOTAL</b>

#### EMPLOIS (USE)

	Industries domestiques	<b>Consommation intermédiaire</b>
Produits nationaux		
Produits importés		

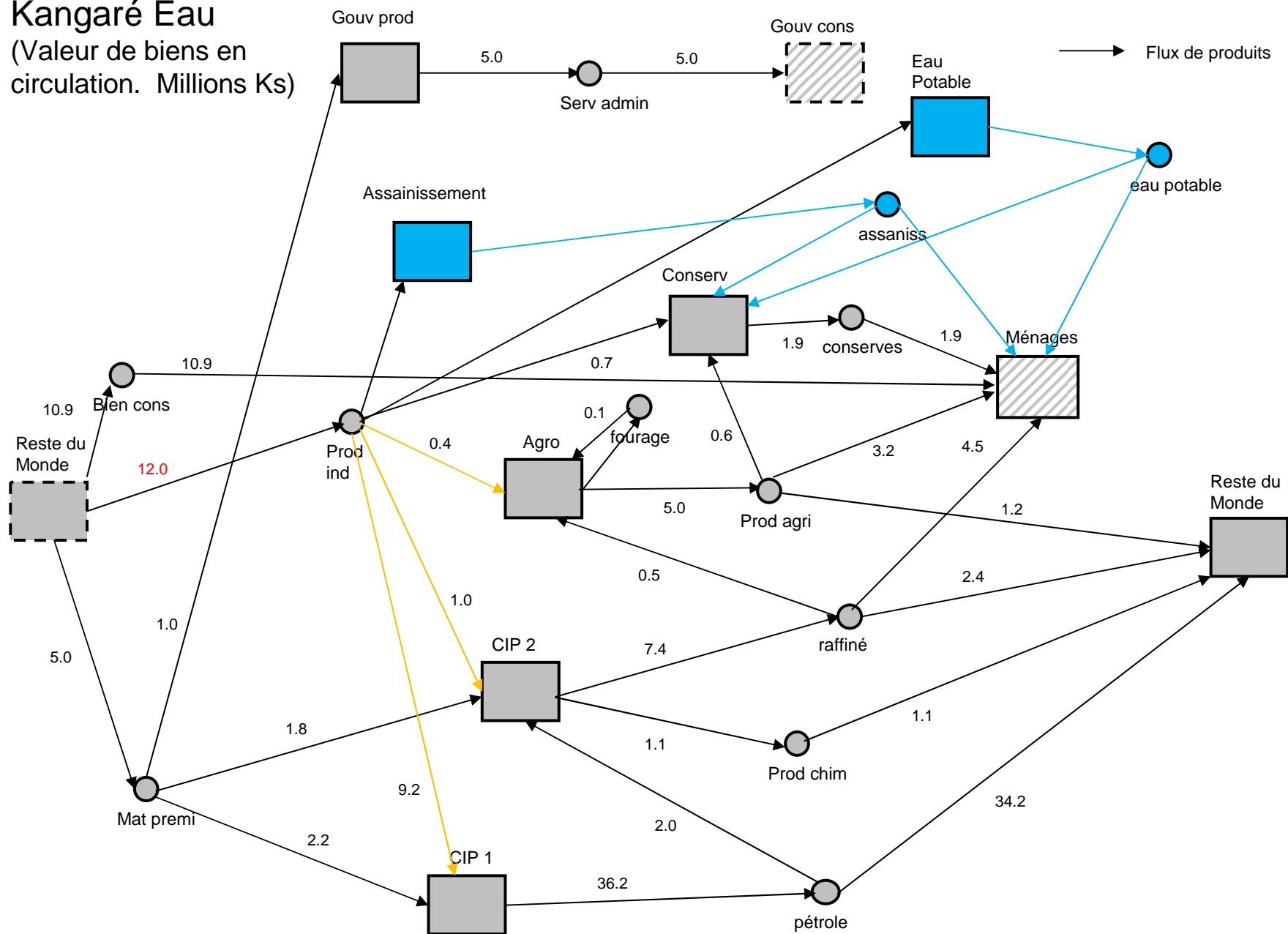
Consommation finale Ménages	Consommation finale Gouvernement	Formation Brute de Capital Fixe (FBCF)	Reste du monde (RDM)	<b>TOTAL</b>

<b>Valeur ajoutée</b>		
		<b>PIB</b>

--	--	--	--	--

# Kangaré Eau

(Valeur de biens en circulation. Millions Ks)



**Kangaré exemple E A U**

SUPPLY AND USE TABLES / TABLEAUX RESSOURCES - EMPLOIS

(million kagarés)

RESSOURCES (SUPPLY)

	Agriculture	Conserverie Generale	CIP1	CIP2	Administration	Entreprise d'eau potable	Entreprise d'assainissement	Production nationale	Consommation finale Ménages	Consommation finale Gouvernement	Reste du monde (RDM)	TOTAL
Fourrage et semences												
Produits agricoles												
Conserves alimentaires												
Pétrole brut												
Pétrole raffiné												
Produit chimiques												
Services administration												
Service d'eau potable												
Service d'assainissement												
Autres produit industriels												
Matieres premieres et fournitures												
Biens de consommation finale												

EMPLOIS (USE)

	Agriculture	Conserverie Generale	CIP1	CIP2	Administration	Entreprise d'eau potable	Entreprise d'assainissement	Consommation intermédiaire	Consommation finale Ménages	Consommation finale Gouvernement	Formation Brute de Capital Fixe (FBCF)	Reste du monde (RDM)	TOTAL
Fourrage et semences													
Produits agricoles													
Conserves alimentaires													
Pétrole brut													
Pétrole raffiné													
Produit chimiques													
Services administration													
Service d'eau potable													
Service d'assainissement													
Autres produit industriels													
Matieres premieres et fournitures													
Biens de consommation finale													

<b>Valeur ajoutée</b>													
-----------------------	--	--	--	--	--	--	--	--	--	--	--	--	--

### Kangaré exemple (SUPER SYNTHÈSE)

(million kagarés)

### SUPPLY AND USE TABLES / TABLEAUX RESSOURCES - EMPLOIS

#### RESSOURCES (SUPPLY)

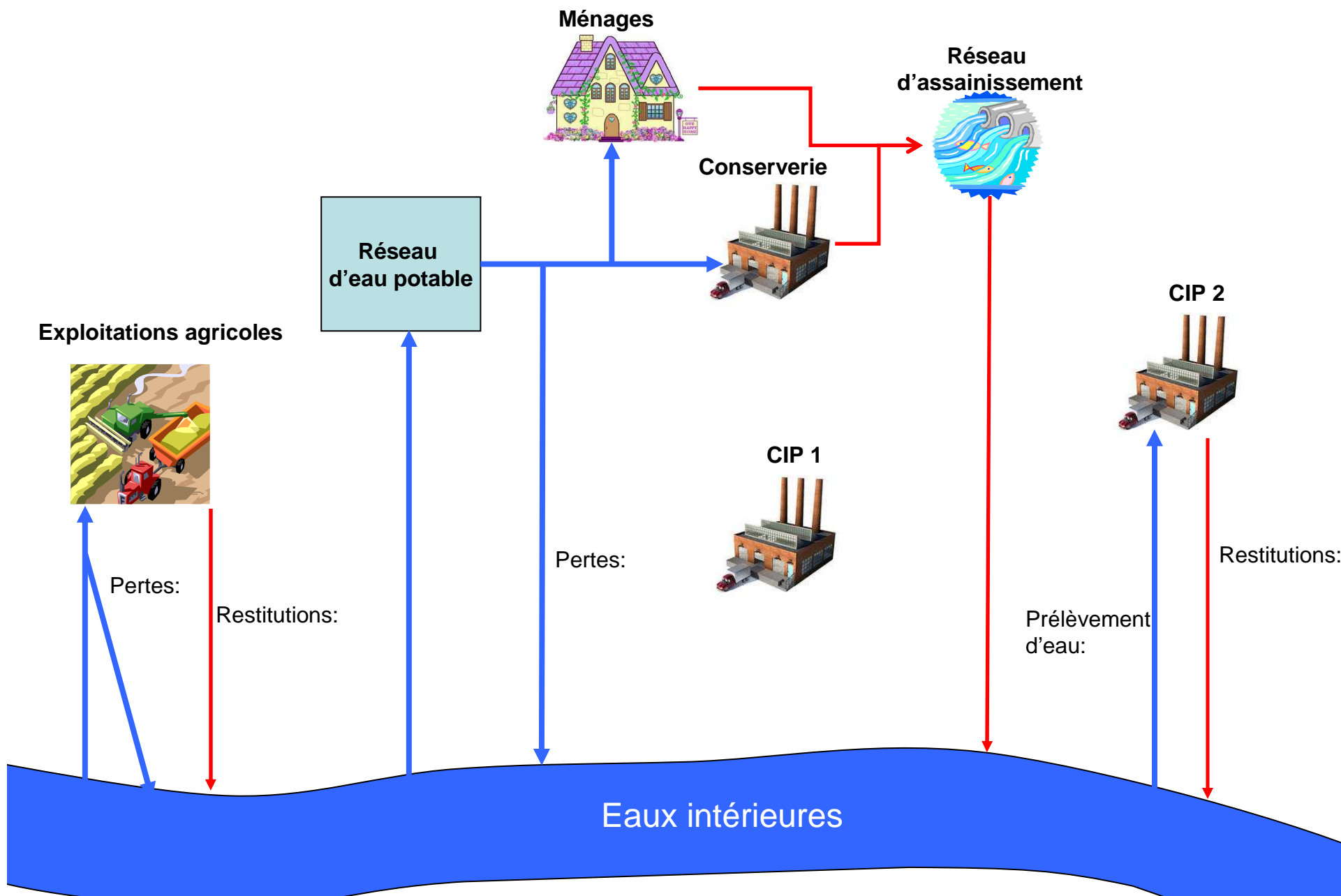
	Industries nationales	Entreprise d'eau potable	Entreprise d'assainissement	Production nationale	Consommation finale Ménages	Consommation finale Gouvernement	Reste du monde (RDM)	TOTAL
Produits nationaux								
Service d'eau potable								
Service d'assainissement								
Produits importés								

#### EMPLOIS (USE)

	Industries nationales	Entreprise d'eau potable	Entreprise d'assainissement	Consommation intermédiaire	Consommation finale Ménages	Consommation finale Gouvernement	Formation Brute de Capital Fixe (FBCF)	Reste du monde (RDM)	TOTAL
Produits nationaux									
Service d'eau potable									
Service d'assainissement									
Produits importés									
<b>Valeur ajoutée</b>									

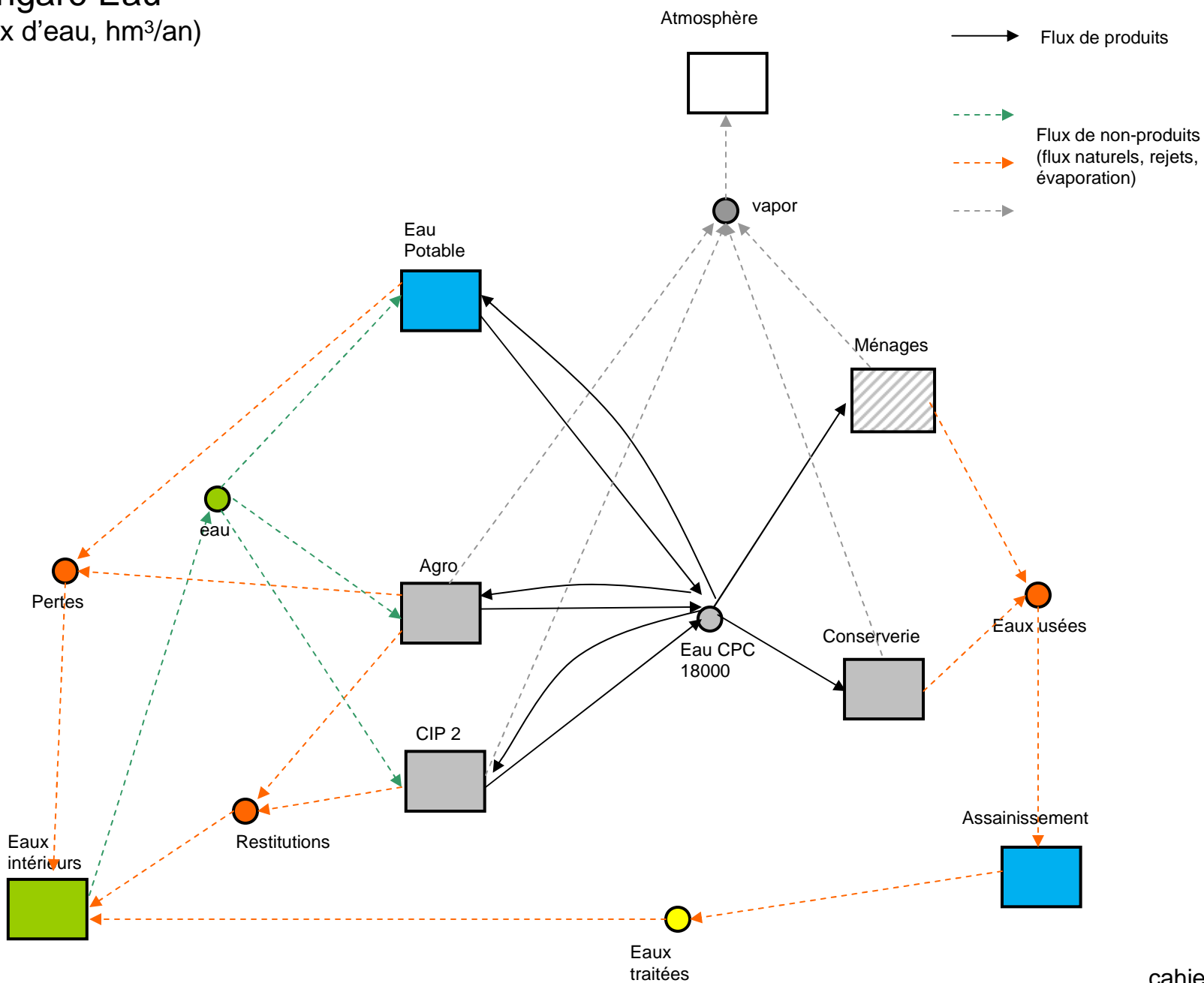
# Kangaré Eau

(Flux d'eau, hm<sup>3</sup>/an)



# Kangaré Eau

(Flux d'eau, hm<sup>3</sup>/an)







## KANGARÉ WATERSHED EXAMPLE (COMPTES DES ACTIFS)

	Eaux intérieures
<b><i>Opening stock of water resources</i></b>	
<b><i>Additions to stock</i></b>	
Returns	
Precipitation	
Inflows from other inland water resources	
<b><i>Reductions in stock</i></b>	
Abstractions	
Evaporation/ Evapotranspiration	
Outflows to other inland water resources	
Outflows to the sea	
<b><i>Closing stock of water resources</i></b>	

# Kangaré Eau – Emissions polluantes (Flux de emissions, ton/an)

